



Santa Casa da Misericórdia de Benavente

Contas 2016

Balanço, demonstrações e anexos



Denominação Social:  
Santa Casa da Misericórdia de Benavente

Sede:  
Av. D. Francisca Montanha  
2130-046 Benavente

Nº. Identificação Fiscal:  
501116397

Atividade Principal:

Atividades Apoio Social para Pessoas Idosas, com  
Alojamento

Em relação à atividade exercida ou esperada tem por data de  
início: 1935-01-02



## Órgãos Sociais

### Mesa da Assembleia geral

António José Ganhão  
Sandra Cristina Espadanal Melo (Dra.)  
Paula Cristina Silva Craveiro Frieza

### Mesa Administrativa

Joaquim António Norte Jacinto (Coronel)  
Avelina Leal Oliveira (Dra.)  
Isabel Maria da Conceição Rodrigues Pires deMatos  
Manuel Máximo de Carvalho  
José Domingos Foguete Côdea (Dr.)

### Conselho Fiscal

Rui Pedro Brás Nortista  
José Joaquim Parracho Branco  
Francisco Eugénio Ferreira Lima Paim

## *Introdução*

*O ano de 2016 constituiu prioridade da Mesa Administrativa a rentabilização dos recursos existentes e o equilíbrio orçamental na salvaguarda do apoio aos seus utentes e em particular aos mais desprotegidos, tendo para o efeito contado sempre com o empenho dos seus colaboradores.*

*Na área da saúde, o resultado líquido foi negativo, pese embora o resultado antes de depreciações tenha sido positivo. Trata-se de uma situação motivada por factores externos não controláveis pela Instituição e que se prendem essencialmente com a reduzida produção atribuída pela ARSLVT no âmbito do SNS.*


*Na área social, com especial incidência no centro de dia, ocorreu uma redução significativa do défice, pese embora no apoio domiciliário e no internamento os resultados tenham passado de positivos a negativos. A situação do internamento prende-se essencialmente com o facto de ter terminado o CATEI.*

*No sector agrícola, para além das rendas, apenas foram obtidos ganhos com venda de pinhas e de pastagem.*

*Os gastos com pessoal aumentaram cerca de 100.000€ pelo facto de ter ocorrido a negociação da convenção colectiva de trabalho e o aumento do vencimento mínimo, o que sendo um encargo significativo para a Instituição, constituiu um fator motivante para os colaboradores.*

*Benavente, 14 de Março de 2017*

*A Mesa Administrativa*



*Helena Leal de Oliveira*  
*Líabel Rodrigues Afonso*

Balanco

Balanco em 31 de Dezembro de 2016

UNIDADE MONETÁRIA (€)

RUBRICAS	NOTAS	DATAS		Variância
		31 Dez 2016	31 Dez 2015	
<b>ATIVO</b>				
<b>Ativo</b>				
<b>Ativo não corrente</b>				
Ativos fixos tangíveis		10.733.773,41	10.808.040,86	-0,69%
Bens do património histórico e cultural		42.164,20	42.164,20	0,00%
Propriedades de investimento		0,00	0,00	0,00%
Ativos intangíveis		0,00	0,00	0,00%
Investimentos financeiros		0,00	0,00	0,00%
Fundadores/Beneméritos/Patrocinadores/Doadores/Associados/Membros		0,00	0,00	0,00%
		<b>10.775.937,61</b>	<b>10.850.205,06</b>	-0,68%
<b>Ativo corrente</b>				
Inventários		66.448,56	67.083,64	-0,95%
Clientes		541.536,94	453.198,37	19,49%
Adiantamentos a fornecedores		0,00	0,00	0,00%
Estado e outros entes públicos		518,92	0,00	0,00%
Fundadores/Beneméritos/Patrocinadores/Doadores/Associados/Membros		0,00	0,00	0,00%
Outras contas a receber		84.628,76	98.991,83	-14,51%
Diferimentos		0,00	0,00	0,00%
Outros ativos financeiros		0,00	0,00	0,00%
Caixa e depósitos bancários		1.528.011,61	1.625.406,27	-5,99%
		<b>2.221.144,79</b>	<b>2.244.680,11</b>	-1,05%
<b>Total do Ativo</b>		<b>12.997.082,40</b>	<b>13.094.885,17</b>	-0,75%
<b>FUNDOS PATRIMONIAIS E PASSIVO</b>				
<b>Fundos Patrimoniais</b>				
Fundos		1.564.203,67	1.564.203,67	0,00%
Excedentes técnicos		0,00	0,00	0,00%
Reservas		8.017.481,91	8.017.481,91	0,00%
Resultados transitados		2.353.855,48	2.370.100,88	-0,69%
Excedentes de revalorização		0,00	0,00	0,00%
Outras variações nos fundos patrimoniais		590.713,01	615.782,58	-4,07%
Resultado líquido do período		-63.631,78	-16.245,40	-291,69%
<b>Total do fundo de capital</b>		<b>12.462.622,29</b>	<b>12.551.323,64</b>	-0,71%
<b>Passivo</b>				
<b>Passivo não corrente</b>				
Provisões		0,00	0,00	0,00%
Provisões específicas		0,00	0,00	0,00%
Financiamentos obtidos		0,00	0,00	0,00%
Outras contas a pagar		0,00	0,00	0,00%
		<b>0,00</b>	<b>0,00</b>	0,00%

Balanco

RUBRICAS	NOTAS	DATAS		Variação
		31 Dez 2016	31 Dez 2015	
<b>Passivo corrente</b>				
Fornecedores		68.525,85	63.787,18	7,43%
Adiantamentos de clientes		0,00	0,00	0,00%
Estado e outros entes públicos		41.991,86	37.113,82	13,14%
Fundadores/Beneméritos/Patrocinadores/Doadores/Associados/Membros		0,00	0,00	0,00%
Financiamentos obtidos		0,00	0,00	0,00%
Diferimentos		0,00	0,00	0,00%
Outras contas a pagar		423.942,40	442.660,53	-4,23%
Outros passivos financeiros		0,00	0,00	0,00%
		<b>534.460,11</b>	<b>543.561,53</b>	-1,67%
<b>Total do Passivo</b>		<b>534.460,11</b>	<b>543.561,53</b>	-1,67%
<b>Total dos Fundos Patrimoniais e do Passivo</b>		<b>12.997.082,40</b>	<b>13.094.885,17</b>	-0,75%

(1) - Euro

## Demonstração dos Resultados por Naturezas

Período findo em 31 de Dezembro de 2016

UNIDADE MONETÁRIA (1)

RENDIMENTOS E GASTOS	NOTAS	PERÍODOS		
		2016	2015	Variância
Vendas e serviços prestados		2.825.754,10	2.570.062,17	9,95%
Subsídios, doações e legados à exploração		461.588,98	505.030,08	-8,60%
Variação nos inventários da produção		0,00	0,00	0,00%
Trabalhos para a própria entidade		0,00	0,00	0,00%
Custo das mercadorias vendidas e das matérias consumidas		-174.377,66	-176.401,93	1,15%
Fornecimentos e serviços externos		-1.661.228,26	-1.456.711,15	-14,04%
Gastos com o pessoal		-1.524.907,89	-1.423.066,43	-7,16%
Ajustamentos de Inventários (perdas/reversões)		0,00	0,00	0,00%
Imparidade de dívidas a receber (perdas/reversões)		0,00	0,00	0,00%
Provisões (aumentos/reduções)		0,00	0,00	0,00%
Provisões específicas (aumentos/reduções)		0,00	0,00	0,00%
Outras imparidades (perdas/reversões)		0,00	0,00	0,00%
Aumentos/reduções de justo valor		63,56	63,56	0,00%
Outros rendimentos e ganhos		142.751,59	107.469,15	32,83%
Outros gastos e perdas		-18.990,72	-36.123,06	47,43%
Resultado antes de depreciações, gastos de financiamento e impostos		50.653,70	90.322,39	-43,92%
Gastos/reversões de depreciação e de amortização		-120.767,46	-119.149,63	-1,36%
Resultado operacional (antes de gastos de financiamento e impostos)		-70.113,76	-28.827,24	-143,22%
Juros e rendimentos similares obtidos		6.481,98	12.581,84	-48,48%
Juros e gastos similares suportados		0,00	0,00	0,00%
Resultados antes de impostos		-63.631,78	-16.245,40	-291,69%
Imposto sobre o rendimento do período		0,00	0,00	0,00%
Resultado líquido do período		-63.631,78	-16.245,40	-291,69%

(1) - Euro

## Demonstração dos Resultados por Naturezas

9002 - SAÚDE II Do mês de Janeiro ao mês de Regularizações

Período findo em 31 de Dezembro de 2016

UNIDADE MONETÁRIA (1)

RENDIMENTOS E GASTOS	NOTAS	PERÍODOS		Variação
		2016	2015	
Vendas e serviços prestados		2.261.684,27	2.061.008,72	9,74%
Subsídios, doações e legados à exploração		0,00	25.326,22	-100,00%
Variação nos inventários da produção		0,00	0,00	0,00%
Trabalhos para a própria entidade		0,00	0,00	0,00%
Custo das mercadorias vendidas e das matérias consumidas		-57.987,85	-50.048,09	-15,86%
Fornecimentos e serviços externos		-1.464.903,60	-1.221.666,08	-19,91%
Gastos com o pessoal		-735.408,82	-766.882,98	4,10%
Ajustamentos de Inventários (perdas/reversões)		0,00	0,00	0,00%
Imparidade de dívidas a receber (perdas/reversões)		0,00	0,00	0,00%
Provisões (aumentos/reduções)		0,00	0,00	0,00%
Provisões específicas (aumentos/reduções)		0,00	0,00	0,00%
Outras imparidades (perdas/reversões)		0,00	0,00	0,00%
Aumentos/reduções de justo valor		0,00	0,00	0,00%
Outros rendimentos e ganhos		40.872,72	20.372,26	100,63%
Outros gastos e perdas		-18.302,46	-33.127,31	44,75%
Resultado antes de depreciações, gastos de financiamento e impostos		25.954,26	34.982,74	-25,81%
Gastos/reversões de depreciação e de amortização		-93.600,16	-88.201,81	-6,12%
Resultado operacional (antes de gastos de financiamento e impostos)		-67.645,90	-53.219,07	-27,11%
Juros e rendimentos similares obtidos		6.481,98	12.581,84	-48,48%
Juros e gastos similares suportados		0,00	0,00	0,00%
Resultados antes de impostos		-61.163,92	-40.637,23	-50,51%
Imposto sobre o rendimento do período		0,00	0,00	0,00%
Resultado líquido do período		-61.163,92	-40.637,23	-50,51%

(1) - Euro



## Demonstração dos Resultados por Naturezas

9003 - 4000 II Do mês de Janeiro ao mês de Regularizações

Período findo em 31 de Dezembro de 2016

UNIDADE MONETÁRIA (1)

RENDIMENTOS E GASTOS	NOTAS	PERÍODOS		Variação
		2016	2015	
Vendas e serviços prestados		557.978,57	483.453,45	15,42%
Subsídios, doações e legados à exploração		459.432,90	476.998,25	-3,68%
Variação nos inventários da produção		0,00	0,00	0,00%
Trabalhos para a própria entidade		0,00	0,00	0,00%
Custo das mercadorias vendidas e das matérias consumidas		-116.389,81	-126.353,84	7,89%
Fornecimentos e serviços externos		-186.948,54	-227.656,89	17,88%
Gastos com o pessoal		-782.179,65	-652.395,57	-19,89%
Ajustamentos de inventários (perdas/reversões)		0,00	0,00	0,00%
Imparidade de dívidas a receber (perdas/reversões)		0,00	0,00	0,00%
Provisões (aumentos/reduções)		0,00	0,00	0,00%
Provisões específicas (aumentos/reduções)		0,00	0,00	0,00%
Outras imparidades (perdas/reversões)		0,00	0,00	0,00%
Aumentos/reduções de justo valor		63,56	63,56	0,00%
Outros rendimentos e ganhos		30.256,26	12.403,76	143,93%
Outros gastos e perdas		-412,16	-2.684,95	84,65%
Resultado antes de depreciações, gastos de financiamento e impostos		-38.198,87	-36.172,23	-5,60%
Gastos/reversões de depreciação e de amortização		-26.949,21	-30.846,58	12,63%
Resultado operacional (antes de gastos de financiamento e impostos)		-65.148,08	-67.018,81	2,79%
Juros e rendimentos similares obtidos		0,00	0,00	0,00%
Juros e gastos similares suportados		0,00	0,00	0,00%
Resultados antes de impostos		-65.148,08	-67.018,81	2,79%
Imposto sobre o rendimento do período		0,00	0,00	0,00%
Resultado líquido do período		-65.148,08	-67.018,81	2,79%

(1) - Euro

## Demonstração dos Resultados por Naturezas

900301 - INTERNAMENTO II Do mês de Janeiro ao mês de Regularizações

Período findo em 31 de Dezembro de 2016

UNIDADE MONETÁRIA (1)

RENDIMENTOS E GASTOS	NOTAS	PERÍODOS		Variação
		2016	2015	
Vendas e serviços prestados		480.102,57	374.269,93	28,28%
Subsídios, doações e legados à exploração		325.864,62	258.945,69	25,84%
Variação nos Inventários da produção		0,00	0,00	0,00%
Trabalhos para a própria entidade		0,00	0,00	0,00%
Custo das mercadorias vendidas e das matérias consumidas		-91.719,62	-80.608,62	-13,78%
Fornecimentos e serviços externos		-128.956,93	-133.101,52	3,11%
Gastos com o pessoal		-612.897,86	-401.256,81	-52,74%
Ajustamentos de Inventários (perdas/reversões)		0,00	0,00	0,00%
Imparidade de dívidas a receber (perdas/reversões)		0,00	0,00	0,00%
Provisões (aumentos/reduções)		0,00	0,00	0,00%
Provisões específicas (aumentos/reduções)		0,00	0,00	0,00%
Outras imparidades (perdas/reversões)		0,00	0,00	0,00%
Aumentos/reduções de justo valor		47,67	31,78	50,00%
Outros rendimentos e ganhos		22.856,26	4.483,75	409,76%
Outros gastos e perdas		-290,00	-1.177,79	75,38%
Resultado antes de depreciações, gastos de financiamento e impostos		-4.993,29	21.586,41	-123,13%
Gastos/reversões de depreciação e de amortização		-23.991,31	-15.997,11	-49,97%
Resultado operacional (antes de gastos de financiamento e impostos)		-28.984,60	5.589,30	-618,57%
Juros e rendimentos similares obtidos		0,00	0,00	0,00%
Juros e gastos similares suportados		0,00	0,00	0,00%
Resultados antes de impostos		-28.984,60	5.589,30	-618,57%
Imposto sobre o rendimento do período		0,00	0,00	0,00%
Resultado líquido do período		-28.984,60	5.589,30	-618,57%

(1) - Euro

## Demonstração dos Resultados por Naturezas

900302 - CENTRO DE DIA II Do mês de Janeiro ao mês de Regularizações

Período findo em 31 de Dezembro de 2016

UNIDADE MONETÁRIA (1)

RENDIMENTOS E GASTOS	NOTAS	PERÍODOS		Variância
		2016	2015	
Vendas e serviços prestados		36.215,87	29.828,02	21,42%
Subsídios, doações e legados à exploração		26.369,57	23.611,71	11,68%
Variação nos Inventários da produção		0,00	0,00	0,00%
Trabalhos para a própria entidade		0,00	0,00	0,00%
Custo das mercadorias vendidas e das matérias consumidas		-14.490,31	-18.369,49	21,12%
Fornecimentos e serviços externos		-19.464,05	-25.739,07	24,38%
Gastos com o pessoal		-66.257,49	-78.520,05	15,62%
Ajustamentos de Inventários (perdas/reversões)		0,00	0,00	0,00%
Imparidade de dívidas a receber (perdas/reversões)		0,00	0,00	0,00%
Provisões (aumentos/reduções)		0,00	0,00	0,00%
Provisões específicas (aumentos/reduções)		0,00	0,00	0,00%
Outras Imparidades (perdas/reversões)		0,00	0,00	0,00%
Aumentos/reduções de justo valor		15,89	15,89	0,00%
Outros rendimentos e ganhos		3.000,00	0,00	0,00%
Outros gastos e perdas		-30,54	-430,58	92,91%
Resultado antes de depreciações, gastos de financiamento e impostos		-34.641,06	-69.603,57	50,23%
Gastos/reversões de depreciação e de amortização		0,00	-755,59	100,00%
Resultado operacional (antes de gastos de financiamento e impostos)		-34.641,06	-70.359,16	50,77%
Juros e rendimentos similares obtidos		0,00	0,00	0,00%
Juros e gastos similares suportados		0,00	0,00	0,00%
Resultados antes de impostos		-34.641,06	-70.359,16	50,77%
Imposto sobre o rendimento do período		0,00	0,00	0,00%
Resultado líquido do período		-34.641,06	-70.359,16	50,77%

(1) - Euro

## Demonstração dos Resultados por Naturezas

900303 - APOIO DOMICILIARIO II Do mês de Janeiro ao mês de Regularizações

Período findo em 31 de Dezembro de 2016

UNIDADE MONETÁRIA (1)

RENDIMENTOS E GASTOS	NOTAS	PERÍODOS		Variação
		2016	2015	
Vendas e serviços prestados		41.660,13	44.421,70	-6,22%
Subsídios, doações e legados à exploração		107.198,71	104.400,36	2,68%
Variação nos inventários da produção		0,00	0,00	0,00%
Trabalhos para a própria entidade		0,00	0,00	0,00%
Custo das mercadorias vendidas e das matérias consumidas		-10.179,88	-18.456,52	44,84%
Fornecimentos e serviços externos		-38.527,56	-22.831,17	-68,75%
Gastos com o pessoal		-103.024,30	-94.503,10	-9,02%
Ajustamentos de inventários (perdas/reversões)		0,00	0,00	0,00%
Imparidade de dívidas a receber (perdas/reversões)		0,00	0,00	0,00%
Provisões (aumentos/reduções)		0,00	0,00	0,00%
Provisões específicas (aumentos/reduções)		0,00	0,00	0,00%
Outras imparidades (perdas/reversões)		0,00	0,00	0,00%
Aumentos/reduções de justo valor		0,00	15,89	-100,00%
Outros rendimentos e ganhos		4.400,00	2.900,00	51,72%
Outros gastos e perdas		-91,62	-1.076,58	91,49%
Resultado antes de depreciações, gastos de financiamento e impostos		1.435,48	14.870,58	-90,35%
Gastos/reversões de depreciação e de amortização		-2.957,90	-4.567,29	35,24%
Resultado operacional (antes de gastos de financiamento e impostos)		-1.522,42	10.303,29	-114,78%
Juros e rendimentos similares obtidos		0,00	0,00	0,00%
Juros e gastos similares suportados		0,00	0,00	0,00%
Resultados antes de impostos		-1.522,42	10.303,29	-114,78%
Imposto sobre o rendimento do período		0,00	0,00	0,00%
Resultado líquido do período		-1.522,42	10.303,29	-114,78%

(1) - Euro

## Demonstração dos Resultados por Naturezas

9005 - EXPLORACAO PROPRIEDADES RUSTICAS II Do mês de Janeiro ao mês de Regularizações

Período findo em 31 de Dezembro de 2016

UNIDADE MONETÁRIA (1)

RENDIMENTOS E GASTOS	NOTAS	PERÍODOS		Variação
		2016	2015	
Vendas e serviços prestados		6.091,26	25.600,00	-76,21%
Subsídios, doações e legados à exploração		2.156,08	2.705,61	-20,31%
Variação nos inventários da produção		0,00	0,00	0,00%
Trabalhos para a própria entidade		0,00	0,00	0,00%
Custo das mercadorias vendidas e das matérias consumidas		0,00	0,00	0,00%
Fornecimentos e serviços externos		-7.288,45	-4.923,16	-48,04%
Gastos com o pessoal		-345,19	-314,56	-9,74%
Ajustamentos de inventários (perdas/reversões)		0,00	0,00	0,00%
Imparidade de dívidas a receber (perdas/reversões)		0,00	0,00	0,00%
Provisões (aumentos/reduções)		0,00	0,00	0,00%
Provisões específicas (aumentos/reduções)		0,00	0,00	0,00%
Outras imparidades (perdas/reversões)		0,00	0,00	0,00%
Aumentos/reduções de justo valor		0,00	0,00	0,00%
Outros rendimentos e ganhos		70.427,69	73.166,23	-3,74%
Outros gastos e perdas		-276,10	-310,80	11,16%
Resultado antes de depreciações, gastos de financiamento e impostos		70.765,29	95.923,32	-26,23%
Gastos/reversões de depreciação e de amortização		-101,24	-101,24	0,00%
Resultado operacional (antes de gastos de financiamento e impostos)		70.664,05	95.822,08	-26,25%
Juros e rendimentos similares obtidos		0,00	0,00	0,00%
Juros e gastos similares suportados		0,00	0,00	0,00%
Resultados antes de impostos		70.664,05	95.822,08	-26,25%
Imposto sobre o rendimento do período		0,00	0,00	0,00%
Resultado líquido do período		70.664,05	95.822,08	-26,25%

(1) - Euro

## Demonstração dos Resultados por Naturezas

9007 - IGREJA II Do mês de Janeiro ao mês de Regularizações

Período findo em 31 de Dezembro de 2016

UNIDADE MONETÁRIA (1)

RENDIMENTOS E GASTOS	NOTAS	PERÍODOS		Variância
		2016	2015	
Vendas e serviços prestados		0,00	0,00	0,00%
Subsídios, doações e legados à exploração		0,00	0,00	0,00%
Variação nos inventários da produção		0,00	0,00	0,00%
Trabalhos para a própria entidade		0,00	0,00	0,00%
Custo das mercadorias vendidas e das matérias consumidas		0,00	0,00	0,00%
Fornecimentos e serviços externos		-2.087,67	-2.465,02	15,31%
Gastos com o pessoal		-6.974,23	-3.473,32	-100,79%
Ajustamentos de inventários (perdas/reversões)		0,00	0,00	0,00%
Imparidade de dívidas a receber (perdas/reversões)		0,00	0,00	0,00%
Provisões (aumentos/reduções)		0,00	0,00	0,00%
Provisões específicas (aumentos/reduções)		0,00	0,00	0,00%
Outras imparidades (perdas/reversões)		0,00	0,00	0,00%
Aumentos/reduções de justo valor		0,00	0,00	0,00%
Outros rendimentos e ganhos		1.194,92	1.526,90	-21,74%
Outros gastos e perdas		0,00	0,00	0,00%
Resultado antes de depreciações, gastos de financiamento e impostos		-7.866,98	-4.411,44	-78,33%
Gastos/reversões de depreciação e de amortização		-116,85	0,00	0,00%
Resultado operacional (antes de gastos de financiamento e impostos)		-7.983,83	-4.411,44	-80,98%
Juros e rendimentos similares obtidos		0,00	0,00	0,00%
Juros e gastos similares suportados		0,00	0,00	0,00%
Resultados antes de impostos		-7.983,83	-4.411,44	-80,98%
Imposto sobre o rendimento do período		0,00	0,00	0,00%
Resultado líquido do período		-7.983,83	-4.411,44	-80,98%

(1) - Euro

## Demonstração (Individual/Consolidada) dos Fluxos de Caixa

Período findo em 31 de Dezembro de 2016

UNIDADE MONETÁRIA (1)

RUBRICAS	NOTAS	DATAS		Variação
		2016	2015	
<b>Fluxo de caixa das atividades operacionais - método direto</b>				
Recebimentos de clientes e utentes		2.971.980,64	2.537.533,44	17,12%
Pagamentos de subsídios		33.405,88	0,00	0,00%
Pagamentos de apoios		0,00	0,00	0,00%
Pagamentos de bolsas		0,00	0,00	0,00%
Pagamentos a fornecedores		-1.177.381,87	-887.350,86	-32,69%
Pagamentos ao pessoal		-1.462.862,18	-1.480.307,36	1,18%
Caixa gerada pelas operações		365.142,47	169.875,22	114,95%
Pagamento/recebimento do imposto sobre o rendimento		-489.399,43	-96.329,18	-408,05%
Outros recebimentos/pagamentos		-130.514,76	174.321,46	-174,87%
Fluxos de caixa das atividades operacionais (1)		-254.771,72	247.867,50	-202,79%
<b>Fluxos de caixa das atividades de investimento</b>				
Pagamentos respeitantes a:				
Ativos fixos tangíveis		2.155,53	0,00	0,00%
Ativos intangíveis		0,00	0,00	0,00%
Investimentos financeiros		0,00	0,00	0,00%
Outros ativos		0,00	0,00	0,00%
Recebimentos provenientes de:				
Ativos fixos tangíveis		0,00	0,00	0,00%
Ativos intangíveis		0,00	0,00	0,00%
Investimentos financeiros		0,00	0,00	0,00%
Outros ativos		0,00	0,00	0,00%
Subsídios ao investimento		0,00	0,00	0,00%
Juros e rendimentos similares		0,00	0,00	0,00%
Dividendos		0,00	0,00	0,00%
Fluxos de caixa das atividades de investimento (2)		2.155,53	0,00	0,00%
<b>Fluxos de caixa das atividades de financiamento</b>				
Recebimentos provenientes de:				
Financiamentos obtidos		0,00	0,00	0,00%
Realização de fundos		0,00	0,00	0,00%
Cobertura de prejuízos		0,00	0,00	0,00%
Doações		0,00	0,00	0,00%
Outras operações de financiamento		0,00	0,00	0,00%
Pagamentos respeitantes a:				
Financiamentos obtidos		0,00	0,00	0,00%
Juros e gastos similares		0,00	0,00	0,00%
Dividendos		0,00	0,00	0,00%
Redução de fundos		0,00	0,00	0,00%
Redução de fundos		0,00	0,00	0,00%
Outras operações de financiamento		0,00	0,00	0,00%
Fluxo de caixa das atividades de financiamento (3)		0,00	0,00	0,00%
Variação de caixa e seus equivalentes (1+2+3)		-252.616,19	247.867,50	-201,92%
Efeito das diferenças de câmbio		0,00	0,00	0,00%

## Demonstração (Individual/Consolidada) dos Fluxos de Caixa

RUBRICAS	NOTAS	DATAS		
		2016	2015	Variância
Caixa e seus equivalentes no início de período		760.406,27	512.538,77	48,36%
Caixa e seus equivalentes no fim de período		507.790,08	760.406,27	-33,22%

(1) - Euro



## Execução Orçamental

A execução orçamental da SCMB, nos exercícios de 2015 e 2016 apresenta os seguintes valores:

	2015	Orç. 2016	2016	Desvio	
				valor	%
71-Vendas	25.600,00	5.000,00	6.091,26	1.091,26	22
72 – Prestação Serviços	2.544.462,17	2.732.060,52	2.819.662,84	87.602,32	3,2
75- Subsídios	505.030,08	431.146,92	461.588,98	30.442,06	7,06
77- Ganhos justo valor	63,56	63,56	63,56		
78- Outros rendimentos e Ganhos	107.469,15	72.941,09	142.751,59	69.810,50	95
79-Juros/Outros rendimentos similares	12.581,84	5.484,03	6.481,98	997,95	18,2

As contas supra referenciadas têm a seguinte decomposição:

71 – vendas

Pastagem - €1.591,26

Pinhas – €4.500,00

72- Prestação de Serviços

Terceira Idade –€550.440,98

Quotizações e Joias – €7.585,30

Saúde – €2.261.595,25

Serviços secundários – €41,31

75- Subsídios, doações e legados à exploração

Do Centro Regional de Segurança social

Família e Comunidade (Cantinas Sociais) – €23.140,00

Terceira Idade - €417.852,15

Autarquia - €10.004,00

Projeto Florestação Camarinhais - €2.156,08

IEFP- €8.436,75

78- Outros Rendimentos e Ganhos

Rendimentos suplementares (coletas/Funerais) – €1.194,92

Descontos pronto pagamento obtidos - €2.824,02

Terrenos e recursos naturais (rendas) – €71.107,23

Correções favoráveis relativas a períodos anteriores - €14.155,85

Estas correções decompõem-se em:

Utentes - €1.862,96


Correções diversas – €12.292,89

Imputação de subsídios para investimento - €25.069,57

Donativos - €28.400,00

79- Juros, dividendos e outros rendimentos similares

Juros depósito a prazo – €6.481,98

Handwritten signature and initials in the top right corner of the page.

				Desvio	
	2015	Orç. 2016	2016	valor	%
61- Custos M.V.M.C.	176.401,93	158.737,91	174.377,66	15.639,75	9,8
62-Fornecimentos Serviços Externos	1.456.711,15	1.479.120,15	1.661.228,26	182.108,11	12,30
63-Gastos C/ Pessoal	1.423.066,43	1.471.393,40	1.524.907,89	53.514,49	3,63
64- Gastos Depreciação e Amortização	119.149,63	125.594,70	120.767,46	4.827,24	3,84
68- Outros Gastos e Perdas	36.123,06		18.990,72		100

As contas supra referenciadas têm a seguinte decomposição

#### 61- Custo das Mercadorias vendidas e das matérias Consumidas

Géneros Alimentares - €173.059,84

Oxigénio – €366,38

Azoto – €287,66

Ar Comprimido - €663,78

#### 62- Fornecimentos e Serviços Externos

Trabalhos especializados/honorários – €1.023.472,40

Conservação e reparação - €107.350,34

Materiais – (ferramentas/utensílios/materiais Informático/escritório)- €19.761,98

Energia e Fluidos – €121.268,65

Deslocações e estadas - €14.112,34

Comunicação – €28.801,07

Seguros – €13.451,88

Limpeza, Higiene e Conforto - €53.282,52

Outros Serviços –€ 279.727,08 (Encargos saúde utentes/mat.consumo corrente/festas

Passeios outras atividades com utentes/contencioso/desp.representação)

#### 63- Gastos c/ Pessoal

Remunerações do Pessoal – €1.223.296,67

Benefícios pós emprego – (matriculas ação formação/alim/transporte)- €437,75

Encargos sobre remunerações – €267.879,80

Seguros Acidentes de trabalho – €13.019,56  
Remunerações adicionais- €11.136,38  
Segurança Higiene e saúde no trabalho – €9.137,73

64 – Gastos de depreciação e de amortização

Edifícios e outras Construções - €42.860,19

Equipamento Básico – €68.325,93

Equipamento Transporte – €2.900,00

Equipamento Administrativo –€ 6.616,99

Ferramentas e utensílios – 64,35

68- Outros Gastos e Perdas

Inspeção periódica viaturas/taxas/outros - €982,57

Correções desfavoráveis períodos anteriores – €11.338,25

Quotizações – €5.806,10

Perda inventários - €863,80

Handwritten signature and initials in the top right corner of the page.

## Anexo

Bases de mensuração usadas na preparação das demonstrações financeiras:

As demonstrações financeiras foram preparadas a partir dos registos contabilísticos da SCM Benavente, de acordo com a normalização contabilística para as entidades do setor não lucrativo (ESNL)

### Ativos fixos Tangíveis

Os ativos fixos tangíveis encontram-se registados ao custo de aquisição, deduzido das correspondentes depreciações.

### Inventários

#### Mercadorias e matérias- primas

As mercadorias e as matérias- primas encontram-se valorizadas ao custo de aquisição.


	2016	2015
Saldo inicial	2.901,19	4.744,33
Compras	174.468,53	176.062,99
Regularizações	1988,73	3.733,66
Saldo Final	2.321,15	2.901,19
Gastos no período	173.059,84	174.172,47

Rédito




	2016	2015
71- Vendas	6.091,26	25.600,00
72- Prestação de Serviços		
Terceira Idade		
Lar	475.115,50	366.612,91
Centro de Dia	33.540,30	26.564,30
Apoio Domiciliário	41.785,18	41.288,49
CATEI		38.418,85
Quotizações e joias	7.585,30	10.249,55
Saúde		
Urgência / Seguros	248.868,11	246.489,50
Especialidades/Fisioterapia	1.517.739,20	1.378.498,96
MCDT	494.987,94	436.020,26
Serviços Secundários	41.31	319,35

	2016	2015
Subsídios, doações e legados à exploração		
C.R.S.S.		
Lar	291.141,74	219.713,69
Centro de Dia	21.386,70	18.614,71
Apoio Domiciliário	105.323,71	104.400,36
CATEI		90.040,49
Família e Comunidade	23.140,00	34.225,00
Autarquias	10.004,00	10.004,00
IEFP	8.436,75	25.326,22



	2016	2015
Ganhos aumento justo valor		
Rendas Perpétuas	63,56	63.56
Outros Rendimentos e Ganhos		
Coletas/ Funerais Batizados/Casamentos	1.194,92	1.526,90
Descontos P.Pag.Obtidos	2.824,02	2.867,05
Terrenos e Recursos Naturais		
Rendas	71.107,23	71.166,23
Correções anos anteriores	14.155,85	5.596,30
Imputação subsídios Investimento	25.069,57	25.069,57
Donativos	9.255,00	740,00


## Gastos



Fornecimentos e Serviços externos	2016	2015
Honorarios	1.023.472,40	899.366,40
Conservação e reparação	107.350,34	107.041,33
Materiais	19.761,98	24.108,36
Energia e Fluidos	121.268,65	116.377,06
Deslocações e Transportes	14.112,34	13.341,51
Serviços diversos		
Comunicação	28.801,07	30.680,92
Seguros	13.451,88	11.217,38
Limpeza/Higiene e conforto	53.282,52	57.103,56
Encargos de saúde Com utentes	244.070,86	175.371,81
Outros serviços	35.656,22	2.440,38

Gastos com pessoal	2016	2015
Remunerações Pessoal	1.223.296,67	1.148.764,48
Encargos sobre Remunerações	267.879,80	247.166,23
Outros Gastos com pessoal	33.731,42	12.635,30





Outros gastos e perdas	2016	2015
Correções relativas a períodos anteriores	11.338,25	29.320,72
Donativos		250,00
Outras	7.652,47	1.299,40

#### Gastos, reversões de depreciação e de amortização

	2016	2015
Edifícios e outras construções	42.860,19	42.871,51
Equipamento Básico	68.325,93	67.505,55
Equipamento de Transporte	2.900,00	2.900,00
Ferramentas e utensílios	64,35	
Equipamento Administrativo	6.616,99	5.872,57

#### Caixa e depósitos bancários

	2016	2015
Caixa	1.374,63	1.679,65
Depósitos à ordem	506.415,45	758.726,62
Outros depósitos	1.020.221,53	865.000,00

#### Estado e outros entes públicos

	2016	2015
IRS	10.842,94	11.047,14
IVA	510,82	610,31
Seg.social	30.638,10	25.456,37

## Ativo corrente

Outras Contas a receber	
Outros devedores	90.617,94
Rendas a cobrar	17.651,70
Devedores credores diversos	11.662,52

## Passivo Corrente

Outras contas a pagar	
Remunerações a pagar	67.152,56
Outros credores	74.663,23
Fornecedores de Investimentos	20.658,80
Credores por acréscimos de gastos	261.467,81

## Gastos/Rendimentos

Total de gastos	<b>3.500.271,99</b>
Saúde	2.370.202,89
Setor Social	1.112.879,37
Propriedades Rusticas	8.010,98
Igreja	9.178,75
Total rendimentos	<b>3.436.639,31</b>
Saúde	2.309.038,97
Setor Social	1.047.731,29
Propriedades Rusticas	78.675,03
Igreja	1.194,92

## Saúde

Total gastos	2.370.202,89
Total gastos com pessoal	735.408,82
Total gastos honorários	1.008.722,40
Total gastos depreciações	93.600,16
Outros	532.471,51
Total rendimentos	2.309.038,97
Total prestação de serviços	2.261.684,27

O total de gastos com o pessoal face ao total de gastos representa 31% dos gastos, os honorários 42,55%, as depreciações 3,95%.

Do total de receitas 51% têm proveniência da ARSLVT, 17% da ADSE.

Setor Social

Total de gastos	1.112.879,37
Total rendimentos	1.047.731,29
Total de gastos com pessoal	782.179,65
%de gastos pessoal face aos gastos	70%
%gastos com pessoal face aos rendimentos	74%
% rendimentos provenientes de utentes	53%
% rendimentos provenientes de subsídios/legados à exploração	44%
%outros rendimentos	3%

Regime Interno (ERPI)

Total de gastos	857.855,72
Total rendimentos	828.871,12
Total de gastos com pessoal	612.897,86
%de gastos pessoal face aos gastos	71%
%gastos com pessoal face aos rendimentos	74%
% rendimentos provenientes de utentes	58%
% rendimentos provenientes de subsídios/legados à exploração	38%
%outros rendimentos	4%

Centro de Dia

Total de gastos	100.242,39
Total rendimentos	65.601,33
Total de gastos com pessoal	66.257,49
%de gastos pessoal face aos gastos	66%
%gastos com pessoal face aos rendimentos	101%
% rendimentos provenientes de utentes	55%
% rendimentos provenientes de subsídios/legados à exploração	41%
%outros rendimentos	4%

Apoio Domiciliário

Total de gastos	154.781,26
Total rendimentos	153.258,84
Total de gastos com pessoal	103.024,30
%de gastos pessoal face aos gastos	67%
%gastos com pessoal face aos rendimentos	67%
% rendimentos provenientes de utentes	27%
% rendimentos provenientes de subsídios/legados à exploração	70%
%outros rendimentos	3%

Propiedades Rústicas

Total de gastos	8.010,98
Total rendimientos	78.675,03
Rendimientos provenientes de vendas	6.091,26
Rendas	70.427,69

Igreja

Total de gastos	9.178,75
Total rendimientos	1.194,92

Handwritten signature and initials in the top right corner of the page.